

**ОТЧЕТ
ОБ ИСПОЛНЕНИИ УЧРЕЖДЕНИЕМ ПЛАНА ЕГО ФИНАНСОВО-ХОЗЯЙСТВЕННОЙ ДЕЯТЕЛЬНОСТИ**

на 1 января 2019 г.

Учреждение
Обособленное подразделение
Учредитель
Наименование органа, осуществляющего полномочия учредителя
Вид финансового обеспечения (деятельности)
Периодичность:
Единица измерения:

государственное профессиональное образовательное автономное учреждение Ярославской области Угличский аграрно-политехнический колледж

Департамент образования Ярославской области

Субсидии на иные цели
квартальная, годовая
руб

	КОДЫ
Форма по ОКУД	0503737
Дата	01.01.2019
по ОКПО	02526491
по ОКТМО	78701000
по ОКПО	00097608
Глава по БК	903
по ОКЕИ	383

1. Доходы учреждения

Наименование показателя*	Код строки	Код аналитики**	Утверждено плановых назначений	Исполнено плановых назначений					Не исполнено плановых назначений
				через лицевые счета	через банковские счета	через кассу учреждения	некассовыми операциями	итого	
1	2	3	4	5	6	7	8	9	10
Доходы - всего	010		4 183 347,00	4 183 347,00	0,00	0,00	0,00	4 183 347,00	0,00
<i>Доходы от собственности</i>	030	120	0,00	0,00	0,00	0,00	0,00	0,00	0,00
<i>Доходы от оказания платных услуг (работ) и компенсации затрат</i>	040	130	0,00	0,00	0,00	0,00	0,00	0,00	0,00
<i>Суммы принудительного изъятия</i>	050	140	0,00	0,00	0,00	0,00	0,00	0,00	0,00
<i>Безвозмездные поступления от бюджетов</i>	060	150	0,00	0,00	0,00	0,00	0,00	0,00	0,00
в том числе:									
поступления от наднациональных организаций и правительств иностранных государств	062	152	0,00	0,00	0,00	0,00	0,00	0,00	0,00
поступления от международных финансовых организаций	063	153	0,00	0,00	0,00	0,00	0,00	0,00	0,00
<i>Доходы от операций с активами</i>	090	400	0,00	0,00	0,00	0,00	0,00	0,00	0,00
в том числе:									
от выбытий основных средств	092	410	0,00	0,00	0,00	0,00	0,00	0,00	0,00
от выбытий нематериальных активов	093	420	0,00	0,00	0,00	0,00	0,00	0,00	0,00
от выбытий произведенных активов	094	430	0,00	0,00	0,00	0,00	0,00	0,00	0,00
от выбытий материальных запасов	095	440	0,00	0,00	0,00	0,00	0,00	0,00	0,00
<i>Прочие доходы</i>	100	180	4 183 347,00	4 183 347,00	0,00	0,00	0,00	4 183 347,00	0,00

* Отражается при наличии

** - Код аналитической группы подвида доходов бюджетов (разряды с 18 по 20 кода классификации доходов бюджетов)

2. Расходы учреждения

Наименование показателя*	Код строки	Код аналитики***	Утверждено плановых назначений	Исполнено плановых назначений					Не исполнено плановых назначений
				через лицевые счета	через банковские счета	через кассу учреждения	некассовыми операциями	итого	
				5	6	7	8	9	
1	2	3	4	5	6	7	8	9	10
Расходы - всего	200	X	4 183 347,00	3 643 843,69	0,00	410 663,00	0,00	4 054 506,69	128 840,31
<i>в том числе:</i>									
Закупка товаров, работ и услуг для обеспечения государственных (муниципальных) нужд		200	736 847,00	736 846,96	0,00	0,00	0,00	736 846,96	0,04
<i>Иные закупки товаров, работ и услуг для обеспечения государственных (муниципальных) нужд</i>		240	736 847,00	736 846,96	0,00	0,00	0,00	736 846,96	0,04
Закупка товаров, работ, услуг в целях капитального ремонта государственного имущества		243	427 835,00	427 834,96	0,00	0,00	0,00	427 834,96	0,04
Прочая закупка товаров, работ и услуг		244	309 012,00	309 012,00	0,00	0,00	0,00	309 012,00	0,00
Социальное обеспечение и иные выплаты населению		300	3 446 500,00	2 906 996,73	0,00	410 663,00	0,00	3 317 659,73	128 840,27
<i>Социальные выплаты гражданам, кроме публичных нормативных социальных выплат</i>		320	2 440 000,00	2 173 890,73	0,00	137 269,00	0,00	2 311 159,73	128 840,27
Пособия, компенсации и иные социальные выплаты гражданам, кроме публичных нормативных обязательств		321	1 185 000,00	988 741,00	0,00	137 269,00	0,00	1 126 010,00	58 990,00
Приобретение товаров, работ, услуг в пользу граждан в целях их социального обеспечения		323	1 255 000,00	1 185 149,73	0,00	0,00	0,00	1 185 149,73	69 850,27
Стипендии		340	1 002 000,00	733 106,00	0,00	268 894,00	0,00	1 002 000,00	0,00
Иные выплаты населению		360	4 500,00	0,00	0,00	4 500,00	0,00	4 500,00	0,00
Результат исполнения (дефицит / профицит)	450	X	0,00	539 503,31	0,00	-410 663,00	0,00	128 840,31	X

*** Код вида расхода (разряды с 18 по 20 кода классификации расходов бюджетов)

3. Источники финансирования дефицита средств учреждения

Наименование показателя*	Код строки	Код аналитики****	Утверждено плановых назначений	Исполнено плановых назначений					Не исполнено плановых назначений
				через лицевые счета	через банковские счета	через кассу учреждения	некассовыми операциями	итого	
1	2	3	4	5	6	7	8	9	10
Источники финансирования дефицита средств - всего (стр. 520+стр. 590+стр. 620+стр. 700+стр. 730+стр. 820+стр. 830)	500		0,00	-539 503,31	0,00	410 663,00	0,00	-128 840,31	0,00
Внутренние источники	520		0,00	0,00	0,00	0,00	0,00	0,00	0,00
из них:			0,00	0,00	0,00	0,00	0,00	0,00	0,00
Доходы от переоценки активов		171	0,00	0,00	0,00	0,00	0,00	0,00	0,00
Увеличение стоимости ценных бумаг, кроме акций и иных форм участия в капитале		520	0,00	0,00	0,00	0,00	0,00	0,00	0,00
Уменьшение стоимости ценных бумаг, кроме акций и иных форм участия в капитале		620	0,00	0,00	0,00	0,00	0,00	0,00	0,00
Увеличение задолженности по ссудам, займам		540	0,00	0,00	0,00	0,00	0,00	0,00	0,00
Уменьшение задолженности по ссудам, займам		640	0,00	0,00	0,00	0,00	0,00	0,00	0,00
Увеличение задолженности по заимствованиям		710	0,00	0,00	0,00	0,00	0,00	0,00	0,00
Уменьшение задолженности по заимствованиям		810	0,00	0,00	0,00	0,00	0,00	0,00	0,00
Движение денежных средств	590	X	-41 031,00	-41 031,00	0,00	0,00	0,00	-41 031,00	0,00
поступление денежных средств прочие	591	510	0,00	0,00	0,00	0,00	0,00	0,00	0,00
выбытие денежных средств	592	610	-41 031,00	-41 031,00	0,00	0,00	0,00	-41 031,00	0,00
Внешние источники*****	620		0,00	0,00	0,00	0,00	0,00	0,00	0,00
из них:			0,00	0,00	0,00	0,00	0,00	0,00	0,00
Изменение остатков средств	700	X	41 031,00	-87 809,31	0,00	0,00	0,00	-87 809,31	128 840,31
увеличение остатков средств, всего	710	510	X	-4 183 347,00	-410 663,00	-410 663,00	0,00	-5 004 673,00	X
уменьшение остатков средств, всего	720	610	X	4 095 537,69	410 663,00	410 663,00	0,00	4 916 863,69	X
Изменение остатков по внутренним оборотам средств учреждения	730	X	0,00	-410 663,00	0,00	410 663,00	0,00	0,00	0,00
в том числе:			0,00	0,00	410 663,00	410 663,00	0,00	821 326,00	X
увеличение остатков средств учреждения	731	510	0,00	0,00	410 663,00	410 663,00	0,00	821 326,00	X
уменьшение остатков средств учреждения	732	610	0,00	-410 663,00	-410 663,00	0,00	0,00	-821 326,00	X
Изменение остатков по внутренним расчетам	820	X	0,00	0,00	0,00	0,00	0,00	0,00	0,00
в том числе:			0,00	0,00	0,00	0,00	0,00	0,00	0,00
увеличение остатков по внутренним расчетам (Кт 030404510)	821		0,00	0,00	0,00	0,00	0,00	0,00	0,00
уменьшение остатков по внутренним расчетам (Дт 030404610)	822		0,00	0,00	0,00	0,00	0,00	0,00	0,00

**** Код аналитической группы вида источников финансирования дефицитов бюджетов (разряды с 18 по 20 кода классификации источников финансирования дефицита бюджета)


***** Показатели по строкам формируются только по виду деятельности "Приносящая доход деятельность (Собственные доходы учреждения)"

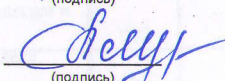
Наименование показателя*	Код строки	Код аналитики****	Утверждено плановых назначений	Исполнено плановых назначений					Не исполнено плановых назначений
				через лицевые счета	через банковские счета	через кассу учреждения	некассовыми операциями	итого	
1	2	3	4	5	6	7	8	9	10
Изменение остатков расчетов по внутренним привлечением средств	830	X	0,00	0,00	0,00	0,00	0,00	0,00	0,00
в том числе:									
увеличение расчетов по внутреннему привлечению остатков средств (Кт 030406000)	831		0,00	0,00	0,00	0,00	0,00	0,00	0,00
уменьшение расчетов по внутреннему привлечению остатков средств (Дт 030406000)	832		0,00	0,00	0,00	0,00	0,00	0,00	0,00

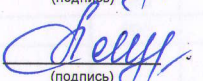
4. Сведения о возвратах остатков субсидий и расходов прошлых лет

Наименование показателя*	Код строки	Код аналитики	Произведено возвратов					
			через лицевые счета	через банковские счета	через кассу учреждения	некассовыми операциями	итого	
1	2	3	4	5	6	7	8	
Возвращено остатков субсидий прошлых лет, всего								
из них по кодам аналитики:	910	X		41 031,00	0,00	0,00	0,00	41 031,00
Доходы от оказания платных услуг (работ)*****	911	130		0,00	0,00	0,00	0,00	0,00
Прочие доходы	911	180		41 031,00	0,00	0,00	0,00	41 031,00
Возвращено расходов прошлых лет, всего								
из них по кодам аналитики:	950	X		0,00	0,00	0,00	0,00	0,00
	950	X		0,00	0,00	0,00	0,00	0,00

***** Формируется только в части возвратов субсидии на выполнение государственного (муниципального) задания

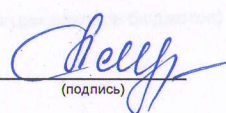
Руководитель  (подпись) _____ Е. Р. Чучин (расшифровка подписи)

Главный бухгалтер  (подпись) _____ И. А. Перслегина (расшифровка подписи)

Руководитель финансово-экономической службы  (подпись) _____ И. А. Перслегина (расшифровка подписи)

Централизованная бухгалтерия _____
(наименование, ОГРН, ИНН, КПП, местонахождение)

Руководитель (уполномоченного лица) _____ (должность) _____ (подпись) _____ (расшифровка подписи)

Исполнитель _____ (должность)  (подпись) _____ И. А. Перслегина (расшифровка подписи) _____ (телефон, e-mail)